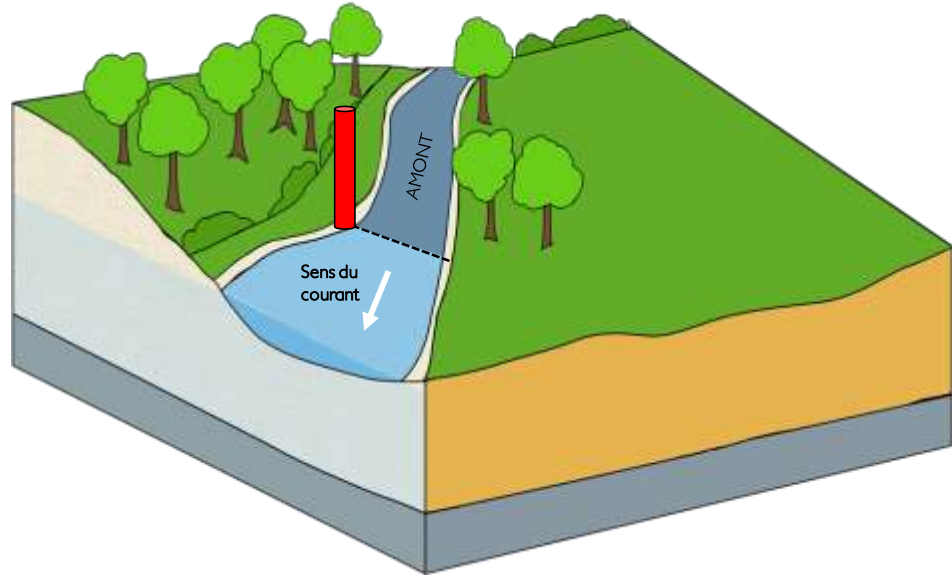


L'amont est une partie d'un cours d'eau qui, par rapport à un point donné, se situe entre ce point et sa source. Le courant s'écoule de l'amont vers l'aval.



Bateau amont

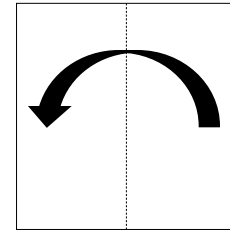


Matériel

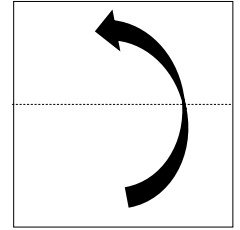
Feuille de papier
21x21 cm

recto

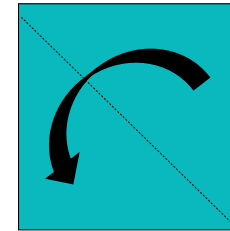
verso



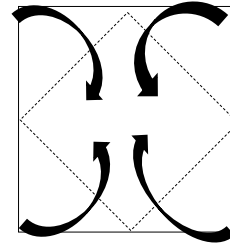
1 Plie la feuille en 2



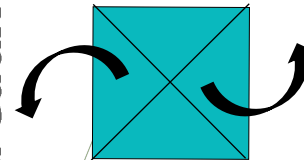
2 Déplie et replie dans le sens horizontal



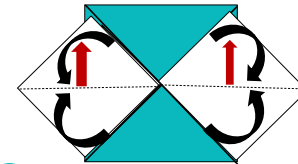
3 Déplie et plie en diagonale



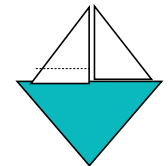
4 Déplie et plie les coins



5 Déplie les 2 coins opposés



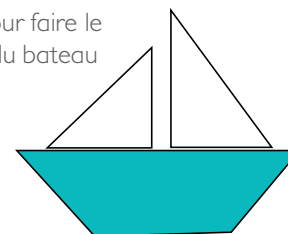
6 Plie tout en remontant



7 Raccourcis une voile



8 Plie pour faire le fond du bateau



Plante un bâton au bord d'une rivière, remonte le courant et mets ton bateau à l'eau.

As-tu trouvé l'amont de la rivière par rapport au bâton ?

Lud'eaux